




ΟΔΗΓΙΕΣ ΕΚΤΥΠΩΣΗΣ ΕΚΚΑΘΑΡΙΣΤΙΚΟΥ **3ης 4πε**

Ανοίγετε ένα browser  Mozilla Firefox ή  Internet Explorer.



Και στην διεύθυνση  πληκτρολογείτε :misth.zyre.gr


Αφού ανοίξει το πρόγραμμα εμφανίζεται η παρακάτω φόρμα:



Login

Χρήστης

Συνθηματικό




Συμπληρώνετε
Χρήστης= **report**
Συνθηματικό= **123**
και πατάτε Enter.


Στην επόμενη οθόνη



Πατάτε το βελάκι αριστερά από το φάκελο 'ΑΠΟΔΕΙΞΗ'



Και εμφανίζεται η εκτύπωση "ΑΠΟΔΕΙΞΗ ΜΟΝΗ-ΝΕΑ ΧΡΗΣΤΗ(-50639)"



Αφού την επιλέξετε, από την δεξιά μεριά της οθόνης εμφανίζονται οι παράμετροι που πρέπει να συμπληρώσετε για να μπορέσετε να τυπώσετε (ή και να εμφανίσετε στην οθόνη) το μηνιαίο εκκαθαριστικό.

Προβολή PDF

ΠΑΡΑΜΕΤΡΟΙ

Έτος Έκδοσης



Περίοδος Έκδοσης

ΑΜΚΑ

ΑΦΜ

Συμπληρώνετε όλες τις παραμέτρους και πατάτε "ΠΡΟΒΟΛΗ".

Ανοίγει ένα νέο παράθυρο που όσο η εικόνα του είναι με αυτή την μορφή:



Η αναφορά που ζητήσατε δημιουργείται αυτή τη στιγμή. παρακαλώ
Θα περιμένετε.
Όταν θα τελειώσει θα πατήσετε το Download και θα εμφανιστεί η εκτύπωση.